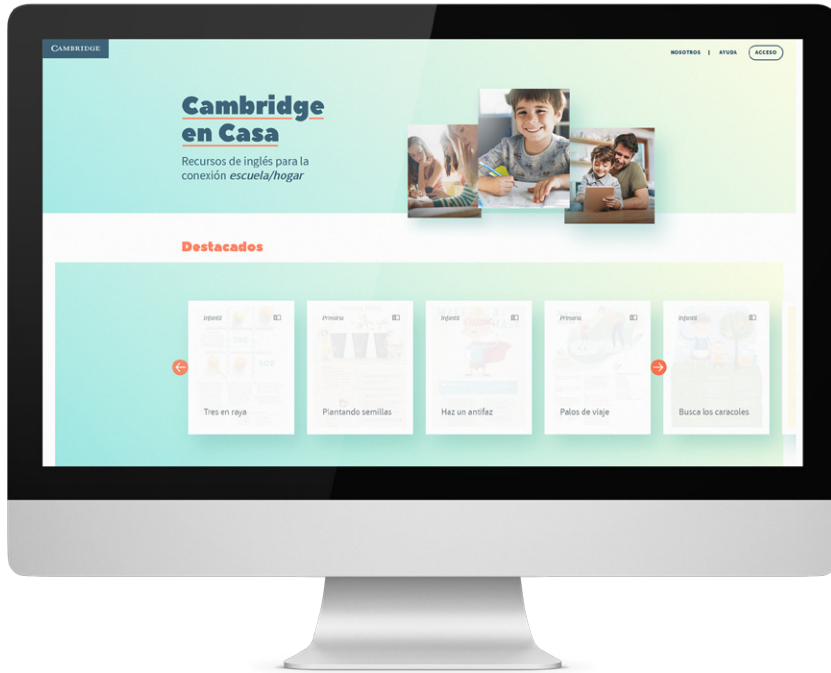


Registro


Cambridge en Casa te ofrece acceso a los **recursos digitales específicamente vinculados con tu libro Cambridge**, para poder sacarle el máximo partido.

1. Acceso

Para empezar, accede a www.cambridgeencasa.es



Pulsa en **ACCESO** en la zona superior derecha:



Aquí podrás tanto registrarte por primera vez como **ACCEDER** en ocasiones posteriores.

Para acceder al formulario de registro, pulsa en **REGÍSTRATE**

Acceso

Email

Contraseña

[¿Olvidaste la contraseña?](#)

ACCEDER

Si en tu centro educativo te han facilitado un código de activación, regístrate para acceder a todos los recursos de tus libros:

REGÍSTRATE

2. Formulario de registro

También puedes acceder al formulario de registro directamente desde aquí:

<https://cambridgeencasa.cambridge.es/registro>

¿Qué necesitas para registrarte?

- 1 Book Code
- 2 El código postal y nombre de tu centro
- 3 Tus datos personales y contraseña
- 4 Aceptar la política de privacidad

The screenshot shows a registration form with the following fields and elements:

- 1** BOOK CODE *
- 2** CÓDIGO POSTAL DE CENTRO EDUCATIVO * and NOMBRE DEL CENTRO * (with a dropdown menu and a link: ¿No encuentras el nombre del centro?)
- 3** FECHA DE NACIMIENTO ALUMNO/A * (with dropdowns for Día, Mes, and Año)
- NOMBRE ALUMNO/A * and APELLIDOS ALUMNO/A *
- EMAIL ALUMNO/A *
- CONTRASEÑA *
- REPITE CONTRASEÑA *
- He leído y acepto el [aviso legal](#) y la [política de privacidad](#).
- Acepto recibir noticias e información sobre promociones, productos y servicios de Cambridge University Press.
- Sus datos serán tratados por CAMBRIDGE para gestionar su registro y acceso al sitio web, y para enviar comunicaciones comerciales si así lo acepta. Para acceder a este servicio debe de ser mayor de 14 años; en caso de ser menor, se requerirá la autorización de sus padres o tutores legales. Podrá ejercer sus derechos escribiendo a la siguiente dirección: arco@cambridge.org. Para más información sobre el tratamiento de sus datos, consulte nuestra [política de privacidad](#).
- 5** ENVIAR

1 Book Code


Este código de activación te lo debe proporcionar tu profesor/a, para desbloquear el acceso a los recursos de tu curso.



Si tienes más de un Book Code, completa tu registro con cualquiera de ellos. Podrás añadir el resto desde tu Perfil.

2 Código Postal y Nombre del centro

Escribe el código postal de tu centro educativo, y a continuación podrás escoger su nombre dentro del listado.

 Si el centro no aparece, díselo a tu profesor/a para que se ponga en contacto con nosotros.

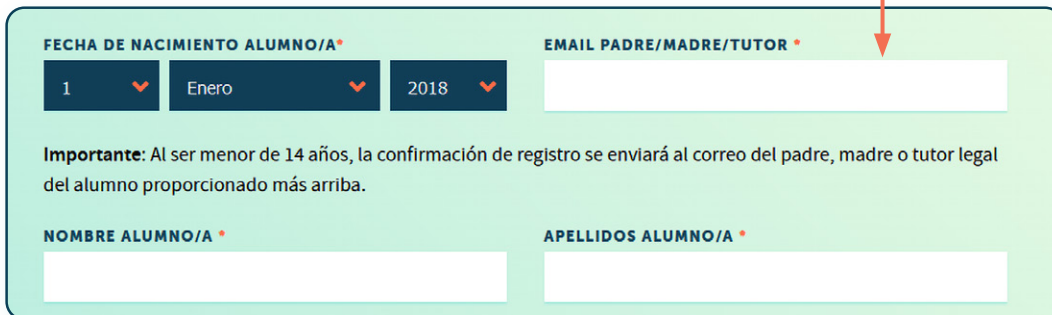
3 Datos personales

Los datos que pide el formulario son fecha de nacimiento, nombre y apellidos del alumno, email y contraseña.



La contraseña debe tener al menos 8 caracteres.

Para los **alumnos/as menores de 14**, el formulario solicita el **correo electrónico del padre, madre o tutor legal del alumno como principal dirección de contacto** y para poder confirmar el registro.




FECHA DE NACIMIENTO ALUMNO/A * EMAIL PADRE/MADRE/TUTOR *

1 Enero 2018

Importante: Al ser menor de 14 años, la confirmación de registro se enviará al correo del padre, madre o tutor legal del alumno proporcionado más arriba.

NOMBRE ALUMNO/A * APELLIDOS ALUMNO/A *


Los **alumnos/as mayores de 14** pueden registrarse con sus datos propios, incluida su dirección de email.

 ¡OJO! La cuenta de correo utilizada debe permitir la recepción de correos externos.

4 y 5 Aceptar y enviar


Debes marcar la casilla para indicar que aceptas la política de privacidad y el aviso legal.

Pulsa en **ENVIAR** para completar tu registro.

 **Noticias e información:** si marcas la segunda casilla, podremos enviar correos publicitarios al correo de padre/madre/tutor legal (menores de 14) o al del alumno (mayores de 14).

3. Correo de confirmación y bienvenida

Tras pulsar en **ENVIAR**, llegará un correo de validación al correo electrónico del adulto (en caso de menores de 14) o al del alumno desde contact@cambridgeencasa.es, con el enlace de confirmación del registro.



i ¡No olvides pinchar en el enlace para activar tu cuenta!

¿No te ha llegado el correo de confirmación?

- 1) Verifica que el correo está bien escrito y que permite la recepción de correos externos.
- 2) Revisa tu carpeta de correo no deseado.
- 3) Informa a tu profesor/a para que se ponga en contacto con nosotros.